

Secretaría de Educación
Coordinación de la Nueva Escuela Mexicana
Dirección de Educación Elemental
Departamento de Educación Inicial

“Calendario de Actividades”

Elaboró: Dra. María Lucina Trejo Velázquez

CALENDARIO DE ACTIVIDADES




| Lunes | Martes | Miércoles | Jueves | Viernes | Sábado | Domingo |
|---------------------------------------|--|-----------------------------------|--|--------------------------------|---------------------------------|---------------------------------|
| 23 Limpiemos mi habitación | 24 Juguemos un juego de mesa | 25 Preparemos el postre juntos | 26 Iniciamos proyecto piñata | 27 Escribamos una carta | 28 Cocinemos pizzas pequeñas | 29 Hagamos burbujas de jabón |
| 30 Continuamos proyecto piñata | 31 Juguemos al Supermercado | 1 Día de cine en casa | 2 Hagamos nuestro árbol genealógico | 3 Veamos los álbum de fotos | 4 Terminamos proyecto Piñata | 5 Acampemos en la sala |
| 6 Inventemos un cuento | 7 Preparemos nieve de limón | 8 Carrera de obstáculos | 9 Teatro en casa | 10 Juguemos a los piratas | 11 Vámonos de antro | 12 Juguemos a la escuelita |
| 13 Bailemos una coreografía propia | 14 Hagamos un álbum de la naturales | 15 Día de pintura | 16 Hagamos una capsula del tiempo | 17 Día de limpieza general | 18 Encuestando y graficando | 19 Leamos el diario |

ESCRIBIR UN DIARIO



- Al terminar el día, en familia o de manera individual, escribir un diario de como ha sido su día, que han hecho, que les ha gustado, disgustado.
- Planeen lo que harán el siguiente día, propongan cosas divertidas para no Pasar días aburridos.
- Al termino de la semana se puede releer el diario y ver como la han pasado
- Registren las personas con las que se ha tenido contacto, sobre todo con las que se nos escapo un saludo o un abrazo.
- Este se entregara a la maestra el 20 de abril.



JUGUEMOS AL SUPERMERCADO



- Busquen en la alacena empaques
- Asignen un precio
- Elaboren los billetes
- Acomoden en muebles de la casa
- Busquen una caja para que sea la registradora.
- A JUGAR!





PROYECTO PINATA

- Buscar en internet un modelo de piñata que quieras realizar (de preferencia de las que requieren una estructura de globo).
- Identificar los materiales a utilizar
- Buscar los materiales, de preferencia utiliza los que tienes en casa.
- Empezar a elaborarla, esto tomara varios días, por lo que cada día se puede ir realizando una parte del proyecto, establecer una fecha limite para terminarla.



JUGUEMOS UN JUEGO DE MESA



- Jugar un juego donde se requiera mínimo la participación de mínimo 2 jugadores (serpientes y escaleras, turista o monopolio, damas chinas, ajedrez, rompecabezas de muchas piezas, palillos chinos, tenga, rublo, pulgas locas, operando, etc.)
- Elijan juegos que pueden tener continuidad como monopolio o turista.
- Si son muchos integrantes de la familia, se pueden hacer equipos.


JUEGOS DE MESA



ESCRIBIR UN DIARIO



- Al terminar el día, en familia o de manera individual, escribir un diario de como ha sido su día, que han hecho, que les ha gustado, disgustado.
- Planeen lo que harán el siguiente día, propongan cosas divertidas para no Pasar días aburridos.
- Al termino de la semana se puede releer el diario y ver como la han pasado
- Registren las personas con las que se ha tenido contacto, sobre todo con las que se nos escapo un saludo o un abrazo.
- Este se entregara a la maestra el 20 de abril.



PROYECTO LIMPIEMOS LA HABITACION



- Seleccionen toda la ropa o zapatos que ya no les queda, les gusta o que nunca se han puesto y apártenla, la pueden donar, vender o pasar a algún familiar que le pueda servir.
- Acomoden el closet o cajones por colores o tamaños de prendas
- Dejen la tarea de organizar los pares de calcetines a los niños.
- Laven los zapatos o tenis y dejen secar al sol
- Organicen los juguetes y elijan cuales se quedan y cuales se van





COCINEMOS PIZZA

- Elaborar pizzas con pan de barra o tortilla de harina
- Utiliza queso y salsa de tomate y coloca los ingredientes que prefieras
- Previo pueden consultar el procedimiento en YouTube, buscar ingredientes, elegir sabores, etc.
- Y elaborar un gorro de chef.





GINE EN CASA

- Elijan una película
- Hagan palomitas
- Busquen un espacio cómodo
- A ver la peli se ha dicho





ARBOL GENEALOGICO

- En algún espacio de la casa, donde puedan pintar, dibujen un árbol y dejen espacio para ir colocando a los integrantes de nuestro árbol, vayan tan alto como puedan.
- Pueden buscar fotos de sus antepasados para complementar.



ACAMPANDO EN LA SALA



- Hacer casas de campaña con sabanas
- Se puede elegir este espacio para contar historias
- Si se pudiera realizar al exterior pudiera hacerse una fogata y quemar malvaviscos



HAGAMOS BURBUJAS DE JABÓN




- Realizarlas en un lugar donde no se corra el riesgo de ensuciar si se derrama el líquido.
- Soplar las burbujas en el patio o en un espacio donde no se vayan a resbalar.



ARMEMOS UN ALBUM DE FOTOS




- Ya que andamos entre lo familiar, buscar fotos que nos gusten, para ir armando nuestro álbum, coloca frases o imágenes bonitas alrededor de las fotos.
- El álbum lo pueden armar con cartulina y las pastas con cartón grueso





CREANDO UN CUENTO

- Inventarse un cuento
- Hacerlo en grande
- Cada integrante de la familia puede hacer el propio
- Compartan sus cuentos



JUGUEMOS A LA ESQUELITA



- Jugar a la escuelita donde el niño sea el maestro.
- Pedirle que se organice para que asigne tareas y de una clase





TEATRO EN CASA

- Busquen un espacio para colocar el escenario
- Apoyándose con sabanas hacer el telón
- Cada integrante de la familia presenta a actuación o bien montar una obra entre todos





DIA DE PINTURA

- Colocar un par de cartulinas pegadas en la pared. Dotar a los niños de caja de diferentes materiales para pintar.
- Elegir un tema y comentar a crear una obra de arte.





ENCUESTANDO Y GRAFICANDO

- Realizar una serie de preguntas acerca de que les gustaría para la organización de a siguiente fiesta:

- Ejemplo ¿Qué te gustaría comer?
- ¿de que tema te gustaría que fuera?
- ¿Qué tipo de bebida prefieres?
- ¿asistirías a mi siguiente fiesta?

De preferencia que se limiten con opciones múltiples

Llama por teléfono a algunos familiares y amigos y hazle las preguntas, registra la respuestas

Utilizar esta información concentrada en tablas

Grafica la información.



♥♥♥

SECRETARÍA
DE EDUCACIÓN



CHIAPAS
GOBIERNO DEL ESTADO